

ريبانو



نظرة عامة على الأنظمة التابعة لها

1 ريبانو: منصة التمويل الجماعي الرئيسية

- **الغرض:** منصة أساسية لتقديم المشاريع والتمويل الجماعي في مجال العقارات.
- **العملية الخاصة بالمؤسسين:** تقديم المشاريع للمراجعة الإدارية والموافقة عليها.
- **قبول المشروع:** يتضمن توقيع العقد مع المؤسسين وإنشاء رمز مميز يمثل أسهم الشركة.



2 إكسيد والت: البورصة المالية وبورصة رموز NFT

- **الغرض:** إدارة المعاملات المالية وعمليات تبادل الرموز المميزة للمشاريع.
- **الوظائف:**
 1. يتعامل مع تمويل المشروع بالعملات الورقية والرموز المميزة NFT.
 2. إدارة حسابات المشاريع والمؤسسين.
 3. يتكامل مع طرق دفع متعددة للإيداع والسحب.



3 ريبانوم: سوق لتداول الأسهم والرموز

- **الغرض:** تسهيل تداول الأسهم والرموز الرقمية بين المستثمرين.
- **السمات:**
 1. السماح للمساهمين بإدراج وتداول أسهمهم.
 2. يتكامل مع XeedWallet لإدارة المعاملات بسلاسة.
 3. يوفر منصة تعتمد على واجهة برمجة التطبيقات (API) لتحديثات رصيد الرمز المميز في الوقت الفعلي.



4 ريبانوكور: برنامج لإدارة المشروعات

- **الغرض:** يقدم نظام ريبانوكور متخصص لكل مشروع على حدا
- **القدرات والإمكانات:**
 1. توفير الإشراف التشغيلي للمشاريع.
 2. إنشاء حسابات للمستثمرين والمساهمين.
 3. تمكين المراقبة الشاملة لأنشطة الشركة والبيانات المالية.



5 محفظة البلوكشين

- **الغرض:** تمكن المستخدمين من مراقبة أرصدة الرموز المميزة الخاصة بهم بشكل آمن.
- **تقنية البلوكشين:** تضمن شفافية وأمان المعاملات عبر تسجيل NEAR blockchain.



دورة ريبانو التشغيلية

تحدد هذه الدورة العملية الشاملة بدءًا من تقديم المشروع إلى الاستثمار حتى توزيع الأرباح، مع تسليط الضوء على أنظمة ريبانو المتكاملة للإدارة الفعالة والتعامل مع الاستثمار.



1

تقديم المشروع ومراجعته

- **إضافة المشروع:** يقدم المؤسسون مشاريعهم إلى موقع Ribano.org.
- **المراجعة الإدارية:** يقوم فريق إدارة ريبانو بمراجعة المشروع للموافقة عليه أو الرفض.

إعداد المشروع والترميز

- **توقيع العقد:** بعد الموافقة، يوقع ريبانو عقدًا مع المؤسس يتضمن تفاصيل جميع الشروط.
- **إنشاء الرمز المميز:** يتم إنشاء الرموز المميزة NFT التي تمثل أسهم الشركة، بما في ذلك الأسهم المخصصة لجمع الأموال.
- **إنشاء حسابات المشروع في إكسبيد والت:**
 1. حساب المشروع: تتم إدارته بواسطة ريبانو للتعامل مع الأموال والرموز.
 2. حساب المدير: للمؤسسين لإدارة الأموال والرموز.
 3. حسابات المساهمين: يتم تخصيص الرموز التي تمثل حقوق ملكية كل مساهم.

2



التكامل مع سوق التداول وبرنامج المراقبة وتخطيط موارد المؤسسات (ERP).

3

- **التكامل مع ريبانوم:** يمكن للمساهمين بيع أسهمهم في سوق الأصول الرقمية ريبانوم.
- **التكامل مع نظام ريبانوكور ERP:** حسابات للمستثمرين والمساهمين لمراقبة عمليات الشركة.



عملية الاستثمار

- **بدء الاستثمار:** ينقر المستثمرون على "استثمر" في صفحة المشروع ريبانو وينتقلون إلى محفظة إكسبيد للدفع.
- **التعامل مع العملات:** يمكن للمستثمرين استخدام العملات الموجودة في محفظة إكسبيد أو إيداع أموال جديدة من خلال طرق الدفع المتضمنة.

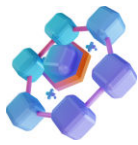
4



شراء الرموز المميزة وتسجيل المعاملات

- **الحصول على الرمز المميز:** يشتري المستثمرون الرموز المميزة (مثلًا 100000 رمز مميز مقابل 1000 دولار).
- **تسجيل في البلوكشين:** يتم تسجيل المعاملات على شبكة NEAR.
- **التحويل المالي:** يتم تحويل الأموال من حساب المستثمر إلى حساب المشروع في محفظة إكسبيد.

5



الإدارة المالية وتوزيع الأرباح

- **إدارة حسابات المشروع:** تقوم ريبانو بإدارة حسابات المشروع وفقًا لخطة العمل، وصرف الأموال للمؤسس تدريجيًا تبعًا للتشغيل.
- **تقاسم الأرباح:** يتم توزيع الأرباح على محافظ المساهمين بناءً على نسب ملكيتهم.


6



خيارات المساهمين والمستثمرين

- **الإشراف والمراقبة على المشروع:** يمكن للمساهمين مراقبة عمليات الشركة من خلال ريبانوكور.
- **تداول الأسهم:** يمكن للمساهمين بيع الأسهم عبر ريبانوم.
- **المرونة في استخدام الرموز المميزة:** يمكن للمساهمين إرسال أو تبادل أو شراء الرموز المميزة لمشاريع مختلفة على ريبانو وريبانوم.

7



دورات التشغيل الخاصة

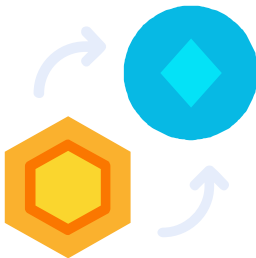


تداول الأصول الرقمية*



وظائف حساب البائع

يقوم المستثمرون بإدراج رموز مشروعهم للتداول.



منصة تداول

يسهل شراء وبيع الرموز، مع عرض تفاصيل المشروع والأسعار بوضوح

محفظة إكسيد

محفظة مالية شاملة*



المعاملات المتنوعة

يمكن للمستخدمين بسهولة إرسال الأموال والرموز واستلامها وإدارتها.



حسابات خاصة بالمشروع

كل مشروع له رمز مميز خاص به وحساب للإدارة الدقيقة.